

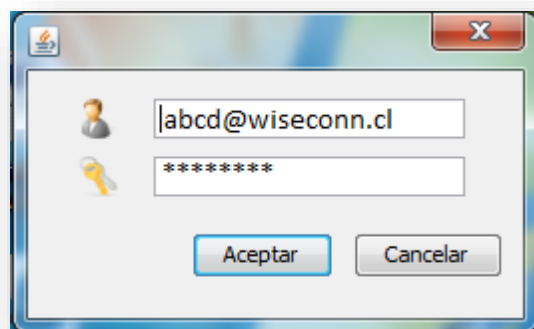
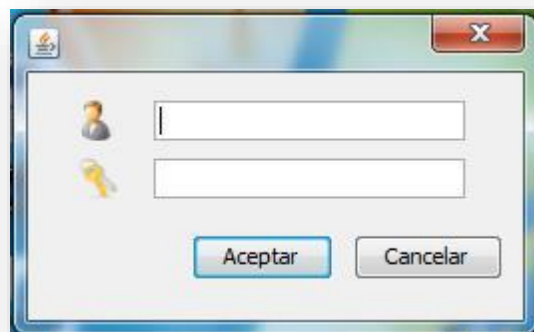
## PROTOCOLO SDBconverter

Una vez iniciada la sesión siga los siguientes pasos:

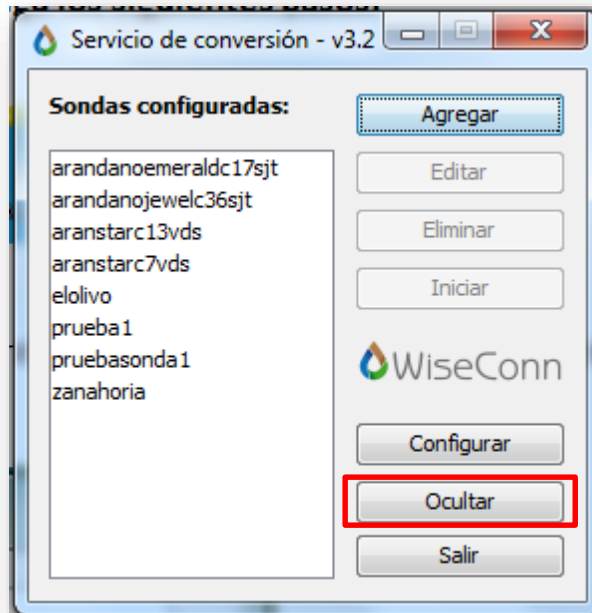
- Hacer click en el icono



- Luego saldrá la siguiente ventana, a la cual le ingresaremos nuestro usuario y contraseña (estos datos fueron entregados al momento de finalizar la instalación de los equipos).



- Una vez ingresados los datos, dar click en Aceptar. Posteriormente se abrirá la siguiente ventana, la cual tendrá todas las sondas configuradas y guardadas anteriormente.



- Finalmente hacer click en Ocultar y listo, ya está ejecutándose el programa de descarga automática.

\*Ante cualquier inconveniente con el procedimiento, solicitar ayuda a la gente de soporte de CDTEC.